



the Bridge
abstract

Handleiding voor kandidaten

Abstracte capaciteitentest - online afname



Handleiding The Bridge Abstract

Deze instructiefolder is gemaakt om jou wat achtergrond over The Bridge Abstract te geven. Dit kan je straks helpen als je deze capaciteitentest gaat maken. Deze folder laat je zien hoe je je het best op de test kunt voorbereiden, zodat je zo goed mogelijk kunt presteren op de test.

Waarom worden capaciteitentesten gebruikt?

Organisaties gebruiken vaak capaciteitentesten als onderdeel van assessmentprocedures. Deze assessments worden ingezet voor de selectie of ontwikkeling van personeel. Uit onderzoek blijkt dat capaciteitentesten goede voorspellers zijn van toekomstig arbeidsgedrag.

Capaciteitentesten kunnen je helpen om:

- Te laten zien waar je goed in bent
- Eerlijk beoordeeld te worden op de criteria in een selectieprocedure
- Meer te ontdekken over je sterke punten en punten waarin je jezelf kunt ontwikkelen
- Een bewuste carrièrekeuze te maken op basis van je capaciteiten

Organisaties gebruiken capaciteitentesten om:

- Werknemers te selecteren die het best passen bij de eisen die aan een bepaalde functie worden gesteld
- Te bepalen op welk gebied medewerkers of sollicitanten ontwikkeld kunnen worden in de toekomst
- Een objectief beeld te krijgen van iemands capaciteiten

Instructie

Op de volgende pagina's staan twee voorbeelden van vragen die overeenkomen met de vragen in de test. Door deze vragen te maken zul je de vragen in de abstracte capaciteitentest straks beter begrijpen. Deze handleiding is bedoeld voor de testen op MBO, HBO en WO niveau. Het kan dus zijn dat de vragen in de test die je gaat maken wat makkelijker of juist wat moeilijker zijn dan de vragen in deze handleiding.

Je krijgt schermen met basisinformatie (abstracte symbolen) te zien. Deze informatie heb je nodig om de vraag op te lossen. Kies het antwoord dat het beste bij de vraag past. Als het juiste antwoord er niet bij staat, kies dan voor 'geen van alle'. Het juiste antwoord selecteer je door met je muis het juiste antwoord aan te 'klikken'. De abstracte capaciteitentest bestaat uit 25 vragen. Je krijgt 17 minuten om de vragen te maken. Probeer alle vragen in deze tijd af te krijgen.

Voorbeeld 1: (MBO niveau)

VERKLARING SYMBOLEN

toets	gevolg
	Verandert de kleur van cirkels
	Maakt het eerste en vierde figuur groter
	(zie voorbeelden)

○ ● ● ○
?
● ○ ○ ●




Geen van alle







VOORBEELDEN

begin		toets		eind
○ □ ■ ■		● □ ■ ■		
△ ▲ □ ●		△ ▲ □ ●		
● ■ △ ■		● ■ △ ■		

Het juiste antwoord op de bovenstaande vraag is . In de voorbeelden verandert 'q' de kleur van cirkels. In de opgave worden alle cirkels van kleur veranderd.

Voorbeeld 2: (HBO/WO niveau)

VOORBEELDEN

begin	toets	eind
	q → n	
	q → h	
	h → p	

q →

?

i

|

i

•

Geen van alle

Het juiste antwoord op de bovenstaande vraag is . In de voorbeelden zet 'q' een verticale pijl in de figuren.

Als je een vraag te moeilijk vindt, kies dan het antwoord dat je het beste lijkt en ga door naar de volgende vraag. Je hebt ook de mogelijkheid om deze vraag over te slaan. Je kan de vraag dan proberen af te maken als je de andere vragen hebt beantwoord.

Hou de tijd goed in de gaten tijdens het maken van de test. Je hebt de beschikking over een klok, deze geeft aan hoeveel tijd je nog over hebt. Tevens is er een tijdsbalk te zien, deze geeft aan hoeveel procent van de tijd je al hebt verbruikt.



Vorbereiden op de capaciteitentest

1. Probeer je abstracte capaciteiten te verbeteren

De beste manier op je abstracte capaciteiten te verbeteren is door te werken met abstracte gegevens of data en gegevens waarbij logisch denken noodzakelijk is. Verder zijn er verschillende oefenvragen beschikbaar in boeken en op het internet. Uiteraard is het goed om deze te oefenen, maar er zijn ook een aantal andere dingen die je kunt doen om je goed voor te bereiden:

- Probeer logische puzzels op te lossen, deze zijn o.a. te vinden in puzzelboekjes, internet of kranten.
- Ga op zoek naar vraagstukken die opgelost moeten worden met analytisch of logisch denken.
- Probeer je te verdiepen in logische systemen, deze zijn bijvoorbeeld te vinden binnen de IT, biologie of scheikunde.

2. Voor de test

- Probeer je zo veel mogelijk aan de instructies in deze handleiding te houden.
- Zorg dat je voldoende slaap krijgt in de nacht voorafgaand aan je assessment of testdag.
- Zorg dat je voldoende tijd hebt om op de locatie waar je de test of het assessment moet doen te komen, niet haasten dus.
- Mocht je een bril of contact lenzen dragen of een gehoor apparaat hebben, zorg dat je deze bij je hebt.

3. Tijdens de test

- Probeer rustig te blijven. Een goede voorbereiding zorgt ervoor dat je rustiger blijft en minder zenuwachtig zult zijn.
- Lees de instructies die je tijdens de test te zien krijgt. De tijd gaat pas lopen als je met de test begint.
- De test begint met drie oefenvragen. Neem de tijd om de oefenvragen te maken, je mag ze meerdere keren herhalen.
- Stel gerust vragen aan de testafnemer mochten er dingen onduidelijk zijn.
- Lees de vragen goed!
- Probeer zo snel mogelijk te werken. Blijf niet te lang stilstaan bij een vraag.